



Zálesie

# Výročná správa 2023

V Zálesí dňa 30.05.2023

## Obsah

<b>1. Základné údaje</b> .....	<b>3</b>
1.1 Identifikačné údaje obce.....	3
1.2. Organizačná štruktúra obce a identifikácia vedúcich predstaviteľov.....	3
1.2.1 Organizačná štruktúra obce .....	3
1.2.2 Komisie .....	4
1.3. Charakteristika obce Zálesie .....	4
1.3.1. Všeobecná verejná správa .....	4
1.3.2. Geografické údaje: .....	4
1.3.3. Demografické údaje .....	5
1.3.4. Symboly obce .....	6
1.3.5. História obce .....	7
1.3.6. Kultúrne pamiatky.....	7
1.3.7. Významné osobnosti obce .....	7
1.3.8. Výchova a vzdelávanie .....	8
1.3.9. Zdravotníctvo .....	8
1.3.10. Sociálne zabezpečenie.....	8
1.3.11. Kultúra .....	8
1.3.12. Hospodárstvo .....	9
<b>2. Informácie o vývoji obce z pohľadu rozpočtovníctva</b> .....	<b>9</b>
2.1. Plnenie príjmov rozpočtu obce za rok 2023 .....	9
2.2. Čerpanie výdavkov rozpočtu obce za rok 2023 .....	11
2.3. Hospodárenie obce .....	14
<b>3. Informácie o vývoji obce z pohľadu účtovníctva</b> .....	<b>16</b>
3.1. Štruktúra majetku a kapitálu v EUR .....	16
3.2. Výkaz ziskov a strát v EUR .....	19
3.3. Hospodársky výsledok a jeho vysporiadanie .....	19
<b>4. Výrok audítora</b> .....	<b>20</b>
4.1. Predmet a spôsob overenia ročnej účtovnej závierky .....	20
4.2. Výrok .....	20
<b>5. Zhodnotenie finančného hospodárenia obce</b> .....	<b>20</b>
5.1 Ukazovateľ likvidity .....	20
5.2 Ukazovateľ daňovej sily.....	21
5.3 Ukazovateľ finančnej sily.....	21
5.4 Ukazovateľ daňovej sebestačnosti.....	22
5.5 Ukazovateľ finančnej sebestačnosti.....	22
<b>6. Perspektívy rozvoja obce v roku 2024</b> .....	<b>22</b>
6.1 Poslanie obce .....	22
6.2 Cieľ obce.....	23
6.3. Vízia obce .....	23
6.7. Investície .....	23
<b>7. Udalosti osobitného významu po skončení účtovného obdobia</b> .....	<b>24</b>
<b>8. Záver</b> .....	<b>24</b>
<b>9. Prílohy</b> .....	<b>25</b>

# 1. Základné údaje

## 1.1 Identifikačné údaje obce

Názov: Obec Zálesie  
Sídlo: Trojičné nám. 1, 900 28 Zálesie  
IČO: 00682110  
Právna forma: Obec (obecný úrad)

Štatutárny orgán obce: Bc. Martina Dobrovodská

Webová stránka: [www.obeczalesie.sk](http://www.obeczalesie.sk)

Obec vznikla 24.11.1990 rozčlenením obce Ivanka pri Dunaji a vytvorením obce Zálesie. Obec, ako samostatný územný samosprávny a správny celok, sa riadi zákonom SNR č. 369/1990 Zb. o obecnom zriadení v znení neskorších predpisov a Ústavou Slovenskej republiky.

## 1.2. Organizačná štruktúra obce a identifikácia vedúcich predstaviteľov

### 1.2.1 Organizačná štruktúra obce

Starosta obce: Bc. Martina Dobrovodská  
Zástupca starostu obce: Peter Milko  
Hlavný kontrolór: JUDr. Michaela Biharyová

Riaditeľka materskej školy: Mgr. Anita Massayová (poverená riadením MŠ)

Vedúca školskej jedálne: Agáta Csaszna

#### **Poslanci obecného zastupiteľstva:**

Mgr. Miroslav Antol  
Lenka Astalošová  
Martin Kotvas  
Peter Milko  
Michal Páleník  
Zuzana Vallová  
RNDr. Viliam Páleník PhD.

### 1.2.2 Komisie

- Komisia finančná a rozpočtová
- Komisia výstavby, dopravy a územného plánovania
- Komisia na ochranu verejného poriadku, životného prostredia a sociálnych vecí
- Komisia pre legislatívu a digitalizáciu
- Komisia kultúry
- Komisia školstva, mládeže a športu
- Na ochranu verejného záujmu pri výkone funkcie verejného činiteľa

### 1.3. Charakteristika obce Zálesie

Obec Zálesie je samostatný územný samosprávny a správny celok Slovenskej republiky. Obec je právnickou osobou, ktorá za podmienok ustanovených zákonom, samostatne hospodári s vlastným majetkom a s vlastnými príjmami. Základnou úlohou obce pri výkone samosprávy je starostlivosť o všestranný rozvoj jej územia a o potreby obyvateľov obce.

#### 1.3.1. Všeobecná verejná správa

Hlavnou činnosťou obce v roku 2023, v zmysle svojho predmetu činnosti, bolo zabezpečovať výkonnú a legislatívnu správu ústredných, regionálnych a miestnych orgánov.

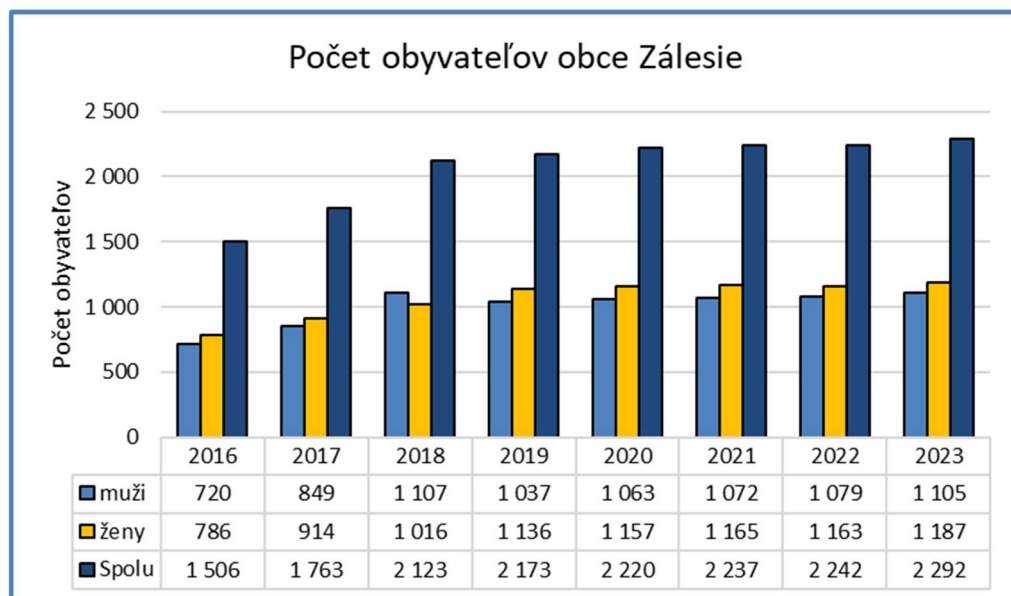
#### 1.3.2. Geografické údaje:

Z hľadiska územnosprávneho členenia Slovenskej republiky obec patrí do okresu Senec, ktorý sa nachádza v južnej časti Bratislavského samosprávneho kraja na západe Slovenska.

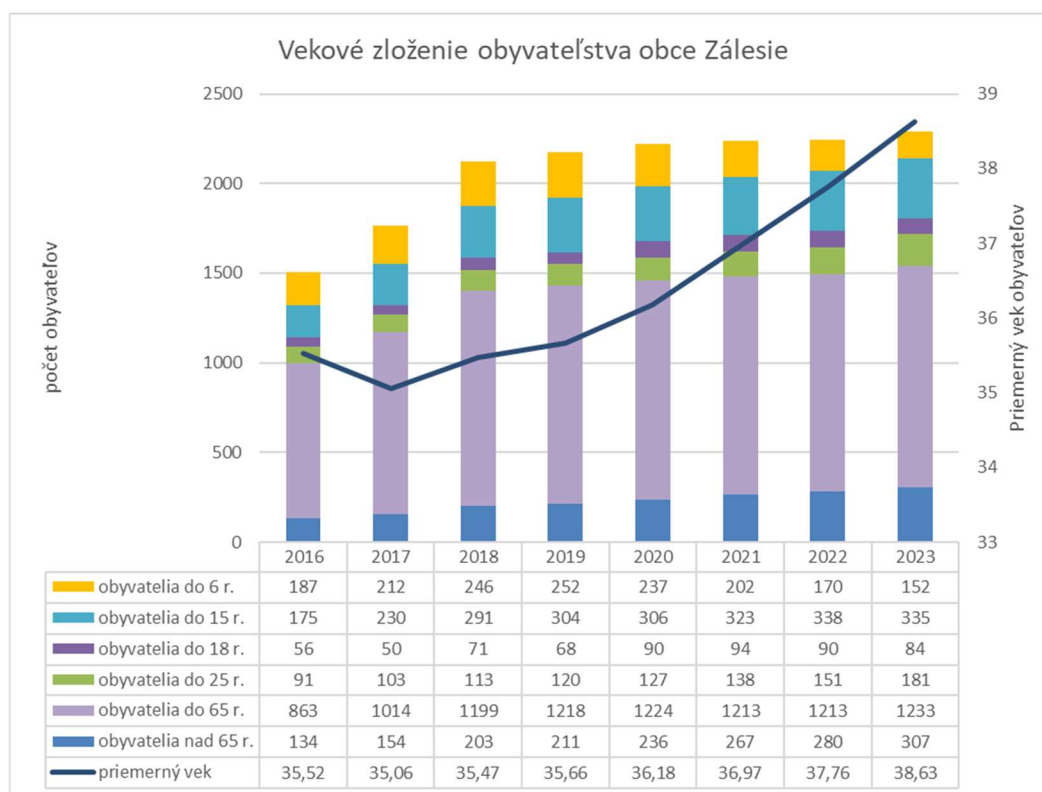
Geografická poloha obce: 48° 9' 54''  
17° 16' 30''  
Celková rozloha obce: 6 km<sup>2</sup>  
Nadmorská výška 129 m.n.m.

### 1.3.3. Demografické údaje

- Národnostná štruktúra: prevažujúca národnosť slovenská
- Štruktúra obyvateľstva podľa náboženského významu: rímsko-katolícka
- Počet obyvateľov k 31.12.2023: 2 292 obyvateľov



Počet obyvateľov medziročne vzrástol mierne o 2,23 %. Naďalej dominujú ženy, ktoré v roku 2023 tvorili 51,8 % celkového obyvateľstva. V budúcom období predpokladáme stúpajúcu tendenciu počtu obyvateľov obce.



Na základe analýzy vekového zloženia obyvateľstva vidíme, že priemerný vek obyvateľov medziročne rastie. V súčasnosti klesá počet detí v predškolskom veku. Počet detí

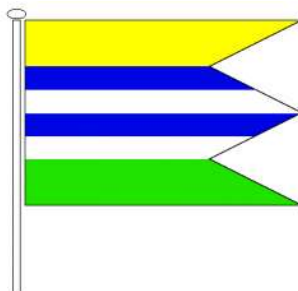
s povinnou školskou dochádzkou ostáva stabilný, počet seniorov v obci rastie. Veková štruktúra sa môže výrazne zmeniť ďalšou výstavbou v obci.

#### 1.3.4. *Symbols obce*


- **Erb obce Zálesie:** v modrom štíte z bočných vrchov nízkeho zeleného trojvršia vyrastajúce dva strieborné topole, zo stredného zlatý latinský kríž, nad ním zlatý nimbo obkolesený trojuholník.



- **Vlajka obce Zálesie:** pozostáva zo šiestich pozdĺžnych pruhov vo farbách žltej (2/8), modrej (1/8), bielej (1/8), modrej (1/8), bielej (1/8) a zelenej (2/8). Vlajka má pomer strán 2:3 a ukončená je tromi cípmi, t.j. dvomi zostrihmi siahajúcimi do tretiny jej listu.



- **Znaková zostava obce Zálesie:** obsah erbu je premietnutý na textil v tvare obdĺžnika. Pomer strán je 9:8 je totožný s pomerom výšky a šírky erbu



- **Pečať obce Zálesie:** je okrúhla, uprostred s obecným symbolom a kruhopisom OBEC ZÁLESIE

### 1.3.5. *História obce*

Chotár dnešného Zálesia patril do zväzku majetkov malinovského panstva, ktoré pôvodne patrilo grófov z Svätého Jura a Pezinka z rodu Hunt-Poznanovcov. Rod si dal v Malinove postaviť vodný hrad. Panstvo a rod sa neskôr rozdelili na svätójurskú a malinovskú líniu, hrad sa stal sídlom posledne menovaného rodu. Roku 1543 rod grófov zo Svätého Jura a Pezinka vymiera po meči a ich obrovské majetky sa dostali do rúk eráru. Kráľ Ferdinand malinovské panstvo daroval Méreyovcom. Panstvo vystriedalo viacero vlastníkov. V roku 1810 ho kúpila Anna Zichyová, manželka Juraja Apponyiho, ktorý boli starými rodičmi grófa Alberta Apponyiho. Územie medzi Malinovom (Eberhardom) a Ivankou pri Dunaji sa nazývalo Tökes (Klatov – dnes Zálesie) a bolo rozdelené na tri časti, hornú, strednú a dolnú. Na svojom rozsiahlom panstve dali Apponyiovci postaviť viaceré majere a solitérne stavby. Jeden z majerov sa nazýval Jurajov dvor, kde stali vodorovne pri sebe tri stavby (bírešňa, byty čeladníkov, maštal a sklady).

### 1.3.6. *Kultúrne pamiatky*

V katastrálnom území Zálesia sa nenachádzajú objekty pamiatkovo chránené v zmysle ustanovení pamiatkového zákona, resp. evidované v Ústrednom zozname pamiatkového fondu SR. Na území obce sa však nachádzajú aj niektoré ďalšie pamiatkové objekty, ktoré nie sú zapísané v Ústrednom zozname pamiatkového fondu SR, a ktoré sa nesporne vyznačujú významnejšími historickými a kultúrnymi hodnotami. Ide o tieto pamiatky a objekty v obci :

- rímskokatolícka kaplnka sv. Trojice – vysvätená v roku 1932,
- prícestný kríž – postavený v roku 1938 s liatinovým korpusom,
- pamätná tabuľa, bronzový reliéf Ignáca Gessaya – osadená na priechelí budovy miestnej požiarnej zbrojnice,
- budova pôvodnej základnej školy – objekt v súbore zachovaných stavieb Jurajovho dvora, súbor stavieb veľkostatku G. Apponyiho, z druhej polovice 19. a zo začiatku 20. storočia – majer Jurajov dvor a solitéry Jágerňa a Druhá hájovňa, dom v chotári,
- budova miestnej požiarnej zbrojnice – budova postavená v rokoch 1958-60.

### 1.3.7. *Významné osobnosti obce*

Ignác Gessay ( 1874 – 1928) - zakladateľ obce Zálesie

### **1.3.8. *Výchova a vzdelávanie***

Predškolská výchova sa v obci poskytuje v zariadení materskej školy Zálesie. V roku 2023 sme realizovali výstavbu 3. budovy MŠ a dostavbu jedálne z prostriedkov EÚ.

Poslanci obce Ivanka pri Dunaji na zasadnutí obecného zastupiteľstva dňa 10.06.2022 zrušili spoločný školský obvod s obcou Zálesie od školského roka 2022/2023. Regionálny úrad školskej správy priradil na školský rok 2022/2023 obci Zálesie školský obvod - ZŠ Na Pántoch 9. Vzhľadom na vzdialenosť ZŠ obyvatelia obce priradený školský obvod nevyužili a svoje deti umiestnili v okolitých základných školách s voľnou kapacitou. Následne Regionálny úrad školskej správy priradil na školský rok 2023/2024 obci Zálesie nový školský obvod – ZŠ Žitavská v mestskej časti Vrakuňa. Táto škola je pre jej dostupnosť prijateľnejšia. V roku 2023 navštevovalo prvú triedu 6 detí z obce Zálesie.

### **1.3.9. *Zdravotníctvo***

Zdravotnícke služby nie sú v obci zabezpečené. Pre obyvateľov obce sú zabezpečené v zdravotníckom stredisku v Ivanke pri Dunaji.

### **1.3.10. *Sociálne zabezpečenie***

Sociálne služby v obci zabezpečuje obec prostredníctvom opatrovateľskej služby Ružová záhrada n.o., Senec. Na sociálnom úseku obec zabezpečuje nevyhnutnú sociálnu starostlivosť pre svojich občanov.

### **1.3.11. *Kultúra***

Kultúrne zariadenia reprezentuje kultúrny dom, ktorý je lokalizovaný v centre obce s celkovým počtom 120 miest. Kultúrny dom sa v roku 2023 využíval pre potreby obecného úradu. V roku 2023 obec obstarala novú nehnuteľnosť, ktorá sa bude v roku 2024 využívať ako obecný úrad. Kultúrny dom bude po drobných úpravách opäť slúžiť svojmu účelu. V obci sa nenachádza knižnica. Obec neprevádzkuje miestny rozhlas.

Rok 2023 sa niesol v znamení osláv 100 ročného výročia vzniku Obce Zálesie. Obec v roku 2023 poskytla dotácie nasledovným občianskym združeniam: Spirituale, Spoločnosť pre duchovnú obnovu obce Zálesie, Športový klub Zálesie, Dobrovoľný hasičský zbor Zálesie, ŠK ATLETIKO Zálesie. Príspevok poskytla tiež miestnemu spolku Slovenského Červeného kríža v Zálesí a klubu dôchodcov.

### 1.3.12. Hospodárstvo

V obci sa nachádzajú najmä malé prevádzky živnostníkov. V Obchodnom registri Slovenskej republiky je evidovaných 194 právnických osôb so sídlom v obci Zálesie.

Na poľnohospodárskej pôde v katastrálnom území pôsobí firma AGRO Malinovo, a.s., ktorá obhospodaruje 329 ha a je zameraná na rastlinnú výrobu. Zvyšok ornej pôdy v katastrálnom území je v obhospodarovaní samostatne hospodáriacich roľníkov.

## 2. Informácie o vývoji obce z pohľadu rozpočtovníctva

Základným nástrojom finančného hospodárenia obce bol rozpočet obce na rok 2023. Obec zostavila rozpočet podľa ustanovenia § 10 odsek 7 zákona č. 583/2004 Z. z. o rozpočtových pravidlách územnej samosprávy a o zmene a doplnení niektorých zákonov v znení neskorších predpisov. V úvode roka 2023 obec hospodárila v rozpočtovom provizóriu. Rozpočet obce bol schválený obecným zastupiteľstvom dňa 07.02.2023 uznesením č. 51/02/2023. Do uvedeného času obec hospodárila v rozpočtovom provizóriu. Neskoršie schválenie rozpočtu bolo spôsobené hlavne zmenou štatutára obce a obecného zastupiteľstva, ktoré sa uskutočnilo 28.11.2022.

Zmeny rozpočtu:

- 1) rozpočtové opatrenie č. 1 zo dňa 04.04.2023 uznesením č. 74/04/2023,
- 2) rozpočtové opatrenie č. 2 zo dňa 23.05.2023 uznesením č. 82/05/2023,
- 3) rozpočtové opatrenie č. 3 zo dňa 21.06.2023 uznesením č. 102/06/2023,
- 4) rozpočtové opatrenie č. 4 zo dňa 12.09.2023 uznesením č. 118/09/2023,
- 5) rozpočtové opatrenie č. 5 zo dňa 14.11.2023 uznesením č. 131/11/2023,
- 6) rozpočtové opatrenie č. 6 zo dňa 12.12.2023 uznesením č. 146/12/2023.
- 7)

Rozpočet obce na rok 2023 bol zostavený ako vyrovnaný. V upravenom rozpočte obce na rok 2023 tvorili rozpočtové príjmy 4 704 756 EUR (vrátane zostatkov z predchádzajúceho obdobia – 8 363 EUR) a rozpočtové výdavky 4 704 756 (vrátane výdavkových finančných operácií – 103 000 EUR).

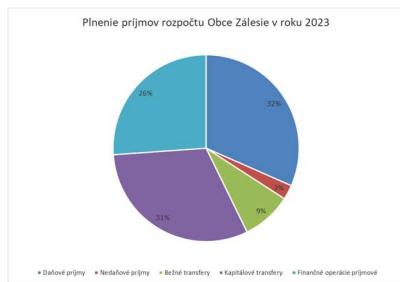
### 2.1. Plnenie príjmov rozpočtu obce za rok 2023

Celkové Príjmy boli v roku 2023 na úrovni 3 998 060 EUR. Bežné príjmy v roku 2023 predstavovali daňové príjmy (1 262 490 EUR), nedaňové príjmy (100 606 EUR) a bežné transfery (345 818 EUR). Kapitálové príjmy boli vo výške 1 244 753 EUR. Príjmové finančné operácie boli na úrovni 1 044 394 EUR.

## Plnenie príjmov za rok 2023

Rozpočet v EUR	Program	2023	2023	2023
		Rozpočet	k 31.12.2023	Plnenie
<b>Daňové príjmy</b>		1 165 510	1 262 490	108%
Daň z príjmu zo závislej činnosti		871 968	867 738	100%
Daň z pozemkov		86 639	84 185	97%
Daň zo stavieb		46 312	47 502	103%
Daň z bytov a nebytových priestorov		1 826	1 676	92%
Daň za psa		5 000	5 180	104%
Daň za rozvoj - miestny poplatok za rozvoj			114 554	
Daň za užívanie verejného priestranstva		4 336	4 273	99%
Poplatky za KO a drobné stavebné odpady		149 429	137 383	92%
<b>Nedaňové príjmy</b>		102 620	100 606	98%
Dividendy				
Príjmy z prenajatých pozemkov		5 324	7 985	150%
Príjmy z prenajatých budov		17 851	17 033	95%
Príjmy z poplatkov - stavebný odpad		2 457	1 106	45%
Príjmy z prenajatých zariadení			119	
Príjmy z poplatkov za trhovisko		50	132	264%
Správne poplatky		7 000	7 130	102%
Pokuty a penále			50	
Ostatné príjmy		7 100	6 628	93%
Ostatné príjmy z dobropisov			158	
Dary na základe darovacej zmluvy			500	
Sponzorské od občanov		9 680	9 720	100%
Cintorínske poplatky		100	109	109%
Poplatky za predaj - BRO nádoby		1 938	1 456	75%
Poplatky za školné v materskej škole		24 700	24 200	98%
Poplatky za stravné - zamestnanci		312	668	214%
Prenájom MŠ - telefónna ústredňa		183		
Recyklačný fond				
Poplatky a platby za stravné - zamestnanci		2 731	1 635	60%
Poplatky a platby za stravné		23 194	21 976	95%
<b>Transfery</b>		899 250	345 818	38%
Transfer - životné prostredie		220	248	113%
Transfer - stavebný úrad		3 499	3 499	100%
Transfer - evidencia obyvateľstva		835	859	103%
Transfer - materská škola		23 384	23 384	100%
Transfer - voľby		2 584	2 584	100%
Transfer - DPO		1 400	1 400	100%
Transfer - ÚPSVR		8 726	8 726	100%
Transfer - z MVSR - MŠ			248	
Transfer - pomocný vychovávateľ		5 670	5 670	100%
Transfer - BSK storočnica		7 000	7 000	100%
Transfer EPH storočnica		1 500	1 500	
Transfer - Enviromentálny fond		2 919	6 444	221%
Transfer - integrácia žiakov z UA		2 184	2 730	125%
Transfer - energošeky		19 386	21 054	109%
Transfer - čítame pre radosť			1 000	
Transfer - príspevok na ubytovanie		49 670	55 370	111%
Transfer - POP 3 - spolufinancovanie ŠR			1 634	
Transfer - POP 3 - EU sociálny fond			9 260	
Transfer - MF SR		20 472	43 219	211%
Transfer - MŠ začlenenie detí UA			177	
Transfer - IMPLEA integrácia odídenčov		25 001	25 012	100%
Transfer - MIRRI riešenie migračných výziev		124 800	124 800	100%
Transfer - Envirofond		600 000		
<b>Celkové príjmy bežného rozpočtu</b>		<b>2 167 380</b>	<b>1 708 913</b>	<b>79%</b>
Transfer - rozšírenie kapacity MŠ a dostavba jedálne		1 369 732	1 244 753	91%
<b>Celkové príjmy kapitálového rozpočtu</b>		<b>1 369 732</b>	<b>1 244 753</b>	<b>91%</b>
Finančné operácie - príjmové poplatok za rozvoj		196 281	131 031	67%
Finančné operácie - príjmové úver		700 000	690 000	99%
Finančné operácie - čerpanie rezervného fondu		263 000	215 000	82%
Zostatok prostriedkov z predch. obdobia		8 363	8 363	100%
<b>Finančné operácie príjmové</b>		<b>1 167 644</b>	<b>1 044 394</b>	<b>89%</b>
<b>Celkové príjmy</b>		<b>4 704 756</b>	<b>3 998 060</b>	<b>85%</b>

Transfery boli účelovo viazané a použité v súlade s ich účelom. Nepoužité finančné prostriedky z roku 2023 boli presunuté do roku 2024.



### Plnenie príjmov za rok 2023 podľa ekonomickej klasifikácie

Kategória ekonomickej klasifikácie	Názov ekonomickej klasifikácie	Schválený rozpočet	Rozpočet po zmenách	Skutočnosť 2023	Skutočnosť 2022
110	Dane z príjmov a kapitálového majetku	765 984	817 602	810 025	727 630
120	Dane z majetku	131 675	131 675	127 683	141 066
130	Dane za tovary a služby	7 719	35 455	52 104	33 313
210	Príjmy z podnikania a z vlastníctva majetku	15 541	18 311	26 212	15 972
220	Administratívne poplatky a iné poplatky a platby	194 087	260 083	234 794	162 284
290	Iné nedaňové príjmy	0	0	0	12 920
310	Tuzemské bežné granty a transfery	355 332	108 271	113 345	44 326
<b>Spolu</b>	<b>x</b>	<b>1 470 338</b>	<b>1 371 397</b>	<b>1 364 163</b>	<b>1 137 511</b>

### Príjmové finančné operácie

Finančné operácie	Skutočnosť 2023	Skutočnosť 2022
<b>Príjmové finančné operácie v tom:</b>	<b>1 044 394</b>	<b>13 976</b>
Zostatok prostriedkov finančných aktív	8 363	13 976
Prijaté úvery, pôžičky a návratné finančné výpomoci	690 000	0
Splátky poskytnutých úverov, pôžičiek a návratných finančných výpomocí	0	0
Príjmy z predaja majetkových účastí	0	0
Ostatné príjmy	346 031	0

V roku 2023 obec Zálesie použila z predchádzajúceho obdobia finančné prostriedky vo výške 8 363 EUR, čerpala 131 031 EUR z poplatku za rozvoj, 215 000 EUR rezervného fondu, prijala 690 000 EUR prostredníctvom úveru.

## 2.2. Čerpanie výdavkov rozpočtu obce za rok 2023

Celkové výdavky boli v roku 2023 na úrovni 3 713 458 EUR. Programová štruktúra obce je zložená z 13 programov. Najväčšie prostriedky obec v roku 2023 vynaložila na program 8 vzdelávanie (2 301 846 EUR), program 4 služby občanom (586 999 EUR) a program 13 administratíva (500 483 EUR).

## Čerpanie výdavkov za rok 2023 podľa jednotlivých programov

Rozpočet v EUR	Program	2023	2023	2023
		Rozpočet	31.12.2023	Plnenie
<b>Celkové výdavky</b>		<b>4 704 756</b>	<b>3 713 458</b>	<b>79%</b>
<b>Plánovanie, manažment a kontrola</b>	<b>1</b>	16 353	7 962	49%
Riadenie obce	1.1	2 400	1 762	73%
Členstvo v organizáciách a združeniach	1.2	1 253	801	64%
Strategické plánovanie a projekty	1.3	11 500	4 200	37%
Daňová a rozpočtová politika obce	1.5	1 200	1 200	100%
<b>Propagácia a marketing</b>	<b>2</b>	3 400	2 076	61%
Propagácia a prezentácia obce	2.1	400	0	0%
Obecný rozhlas	2.2	0	0	0%
Obecné noviny	2.3	3 000	2 076	69%
<b>Interné služby</b>	<b>3</b>	56 052	46 875	84%
Právne služby pre obec	3.1	17 400	16 499	95%
Hospodárska správa, údržba a prev. budov	3.2	6 380	5 517	86%
Majetkovo právne vysporiadanie nehnuteľností	3.3	1 500	1 360	91%
Archív a registratúra	3.4	0	0	
Vzdelávanie zamestnancov obce	3.5	2 442	1 975	81%
Obecný informačný systém	3.6	8 529	6 525	77%
Podpora kultúrneho domu	3.7	19 801	14 999	76%
<b>Služby občanom</b>	<b>4</b>	1 245 197	586 999	47%
Klientske služby	4.1	54 985	54 130	98%
Evidencia	4.2	835	340	41%
Územné rozhodovania a stavebný poriadok	4.3	3 499	1 264	36%
Priestory obecného úradu	4.4	477 727	455 000	95%
Verejné osvetlenie	4.5	708 151	76 265	11%
<b>Bezpečnosť</b>	<b>5</b>	15 885	13 006	82%
Ochrana majetku a obyvateľstva	5.2	9 413	7 511	80%
Ochrana pred požiarmi	5.3	5 472	5 495	100%
Kamerový systém	5.4	1 000	0	0%
<b>Odpadové hospodárstvo</b>	<b>6</b>	160 164	156 727	98%
Odvoz a zneškodňovanie odpadu	6.1	145 794	145 610	100%
Zberný dvor	6.2	11 170	8 811	79%
Prevádzka kanalizácie	6.3	0	0	
Separácia odpadu	6.4	3 200	2 306	72%
<b>Komunikácia</b>	<b>7</b>	67 121	2 835	4%
Správa a údržba miestnych komunikácií	7.1	67 121	2 835	4%
<b>Vzdelávanie</b>	<b>8</b>	2 511 746	2 301 846	92%
Materská škola	8.1	1 941 008	1 750 938	90%
Školské stravovanie	8.2	101 522	91 692	90%
Základná škola	8.3	469 216	459 216	98%
<b>Šport</b>	<b>9</b>	7 500	7 500	100%
Podpora športových podujatí	9.1	0	0	
Podpora športových organizácií	9.2	7 500	7 500	100%
Revitalizácia obecného ihriska "jama"	9.3	0	0	
<b>Kultúra</b>	<b>10</b>	31 900	31 663	99%
Podpora kultúrnych a spoloč. aktivít	10.2	30 700	30 763	100%
Starostlivosť o kultúrne pamiatky a pamätihod.	10.3	0	0	0%
Konfesie a ekumenické aktivity	10.4	1 200	900	75%
<b>Prostredie pre život</b>	<b>11</b>	29 343	20 098	68%
Cintorín	11.2	3 700	666	18%
Správa a údržba verejnej zelene	11.3	15 443	9 232	60%
Dotácie podľa VZN 3_2021	11.4	10 200	10 200	100%
<b>Sociálne služby</b>	<b>12</b>	42 400	35 387	83%
Opatrovateľská služba v domácnosti obč.	12.1	40 000	33 200	83%
Klub dôchodcov	12.2	2 400	2 188	91%
<b>Administratíva</b>	<b>13</b>	517 695	500 483	97%
Administratíva	13.1	244 124	238 394	98%
Obecné zastupiteľstvo a komisie komunikujú	13.2	600	600	100%
Kontrolór v službách efektívnosti	13.3	14 913	14 629	98%
Obecný úrad ústretový k občanom	13.4	258 058	246 860	96%

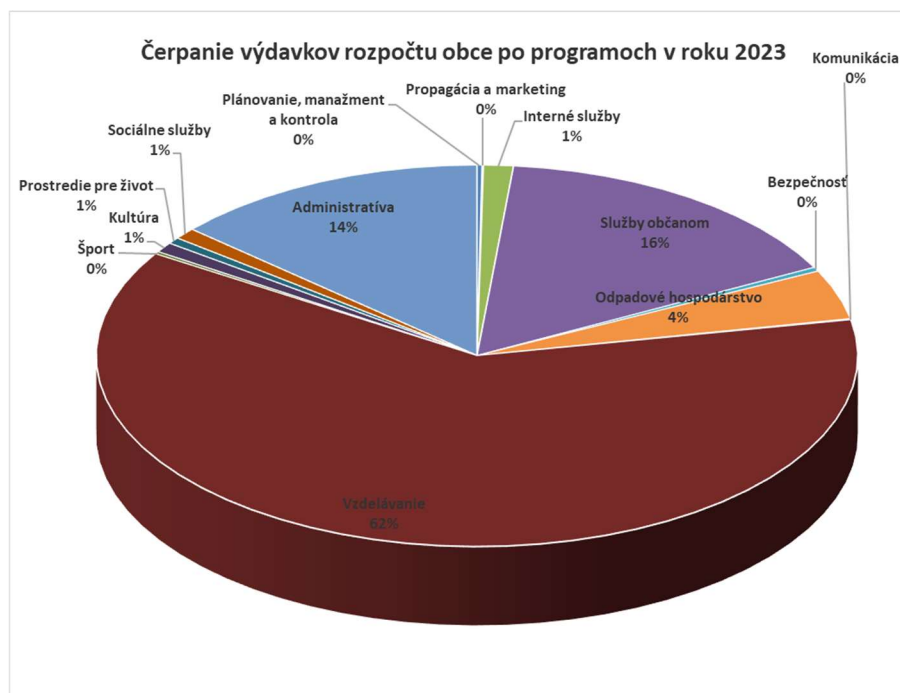
### Čerpanie výdavkov za rok 2023 podľa ekonomickej klasifikácie

Kategória ekonomickej klasifikácie	Názov ekonomickej klasifikácie	Schválený rozpočet	Rozpočet po zmenách	Skutočnosť 2023	Skutočnosť 2022
610	Mzdy, platy, služobné príjmy a ostatné osobné vyrovnania	467 424	493 437	469 462	389 789
620	Poistné a príspevok do poisťovní	170 639	170 802	168 549	138 353
630	Tovary a služby	594 077	677 958	583 872	449 942
640	Bežné transfery	43 056	91 702	91 976	94 305
650	Splácanie úrokov a ostatné platby súvisiace s úverom, pôžičkou, návratnou finančnou výpomocou a finančným prenájmom	960	15 525	13 226	376
710	Obstarávanie kapitálových aktív	1 477 252	3 152 404	2 283 374	124 940
<b>Spolu</b>	<b>x</b>	<b>2 753 408</b>	<b>4 601 828</b>	<b>3 610 458</b>	<b>1 197 705</b>

### Výdavkové finančné operácie

Finančné operácie	Skutočnosť 2023	Skutočnosť 2022
<b>Výdavkové finančné operácie v tom:</b>	<b>103 000</b>	<b>24 000</b>
Poskytnuté úvery, pôžičky a návratné finančné výpomoci	0	0
Splátky prijatých úverov, pôžičiek a návratných finančných výpomocí	103 000	24 000
Výdavky na obstaranie majetkových účastí	0	0
Ostatné výdavky	0	0

Obec Zálesie v roku 2023 splatila 103 000 EUR z istiny úveru. K 31.12.2023 je dlh z investičného úveru vo výške 633 000 EUR.



## 2.3. Hospodárenie obce

Hospodárenie obce v EUR	Skutočnosť k 31.12.2023 v EUR
Bežné príjmy	1 708 913,11
Bežné výdavky	1 327 084,74
<b>Bežný rozpočet</b>	<b>381 828,37</b>
Kapitálové príjmy	1 244 752,77
Kapitálové výdavky	2 283 373,55
<b>Kapitálový rozpočet</b>	<b>-1 038 620,78</b>
<b>Prebytok/schodok bežného a kapitálového rozpočtu</b>	<b>-656 792,41</b>
<b>Vylúčenie z prebytku/Úprava schodku HČ:</b>	<b>69 229,21</b>
Transfer - príspevok na ubytovanie	5 700,00
Transfer - príspevok na výchovu a vzdelávanie detí v MŠ	2 759,65
Transfer - rozvojové projekty MŠ (čítanie pre radosť)	1 000,00
Transfer - POO (profesionálny rozvoj MŠ)	248,00
Živý meander - dar	2 120,00
Nevyčerpané prostriedky školského stravovania na stravné a režiu podľa ustanovenia §140-141 zákona č.245/2008 Z.z. o výchove a vzdelávaní (školský zákon) a o zmene a doplnení niektorých zákonov	2 234,40
Zadržné rozšírenie kapacity MŠ a dostavba jedálne	55 167,16
<b>Daň za rozvoj - miestny poplatok za rozvoj</b>	<b>114 554,00</b>
<b>Upravený prebytok/schodok bežného a kapitálového rozpočtu</b>	<b>-840 575,62</b>
Príjmové finančné operácie	1 044 393,97
Výdavkové finančné operácie	103 000,00
<b>Rozdiel finančných operácií</b>	<b>941 393,97</b>
<b>PRÍJMY SPOLU</b>	<b>3 998 059,85</b>
<b>VÝDAVKY SPOLU</b>	<b>3 713 458,29</b>
<b>Hospodárenie obce</b>	<b>284 601,56</b>
Vylúčenie z prebytku/Úprava schodku	183 783,21
Vylúčenie finančných operácií z prebytku	0,00
Úprava hospodárenia o nevyčerpaný úver	0,00
<b>Vylúčenie z prebytku/Úprava schodku celkom</b>	<b>183 783,21</b>
<b>Upravené hospodárenie obce</b>	<b>100 818,35</b>

Obec dosiahla prebytok bežného rozpočtu v sume 381 828,37 EUR, kapitálového rozpočtu schodok v sume – 1 038 620,78 EUR a rozdiel finančných operácií v hodnote 941 393,97 EUR. Celkovo možno konštatovať, že rozpočtové hospodárenie obce skončilo prebytkom vo výške 284 601,56 EUR.

Schodok rozpočtu v sume - 656 792,41 EUR zistený podľa ustanovenia § 10 ods. 3 písm. a) a b) zákona č. 583/2004 Z. z., upravený o nevyčerpané prostriedky zo ŠR v sume 69 229,21 EUR a daň za rozvoj v sume 114 554,00 EUR bol v rozpočtovom roku 2023 vysporiadaný:

- z rezervného fondu
- z ďalších peňažných fondov
- z návratných zdrojov financovania                    840 575,62 EUR
- z finančných operácií

Zostatok finančných operácií podľa § 15 ods. 1 písm. c) zákona č. 583/2004 Z. z. o rozpočtových pravidlách územnej samosprávy a o zmene a doplnení niektorých zákonov v znení neskorších predpisov v sume 941 393,97 EUR, navrhujeme použiť na :

- vysporiadanie schodku bežného a kapitálového rozpočtu vo výške ..... 840 575,62 EUR
- tvorbu rezervného fondu vo výške ..... 100 818,35 EUR

Na základe uvedených skutočností navrhujeme tvorbu rezervného fondu za rok 2023 vo výške **100 818,35 EUR**.

### 3. Informácie o vývoji obce z pohľadu účtovníctva

#### 3.1. Štruktúra majetku a kapitálu v EUR

Položka	2023		2022		INDEX
	hodnota	% podiel na bilančnej sume	hodnota	% podiel na bilančnej sume	VÝVOJA 2022/2021
<b>NEOBEŽNÝ MAJETOK</b>	<b>5 705 503</b>	<b>91,39</b>	<b>3 262 795</b>	<b>83,60</b>	<b>1,749</b>
Dlhodobý nehmotný majetok	3 888	0,06	10 078	0,26	<b>0,386</b>
Dlhodobý hmotný majetok	5 424 179	86,88	2 975 281	76,23	<b>1,823</b>
<i>Samostatné hnutelné veci...</i>	21 898	0,35	26 475	0,68	<b>0,827</b>
Dlhodobý finančný majetok	277 435	4,44	277 435	7,11	<b>1,000</b>
<b>OBEŽNÝ MAJETOK</b>	<b>534 159</b>	<b>8,56</b>	<b>638 035</b>	<b>16,35</b>	<b>0,837</b>
Zásoby	45 845	0,73	1 037	0,03	<b>44,222</b>
Dlhodobé pohľadávky	0	0,00	0	0,00	<b>0,000</b>
Zúčtovanie medzi subjektami verejnej správy	3 632	0,00	0	0,00	<b>0,000</b>
Krátkodobé pohľadávky	127 431	2,04	152 625	3,91	<b>0,835</b>
Finančné účty	357 252	5,72	484 372	12,41	<b>0,738</b>
<b>ČASOVÉ ROZLIŠENIE</b>	<b>3 312</b>	<b>0,05</b>	<b>2 177</b>	<b>0,06</b>	<b>1,521</b>
<b>SPOLU MAJETOK</b>	<b>6 242 974</b>	<b>100,00</b>	<b>3 903 006</b>	<b>100,00</b>	<b>1,600</b>
<b>VLASTNÉ IMANIE</b>	<b>2 361 531</b>	<b>37,83</b>	<b>1 846 857</b>	<b>47,32</b>	<b>1,279</b>
ZI	0	0,00	0	0,00	<b>0,000</b>
KF	0	0,00	0	0,00	<b>0,000</b>
Fondy zo zisku	0	0,00	0	0,00	<b>0,000</b>
VH z minulých rokov	1 846 857	29,58	1 401 244	22,45	<b>1,318</b>
VH za ÚO	514 674	8,24	445 613	7,14	<b>1,155</b>
<b>ZÁVAZKY</b>	<b>734 441</b>	<b>11,76</b>	<b>136 453</b>	<b>3,50</b>	<b>5,382</b>
Rezervy	1 700	0,03	1 200	0,03	<b>1,417</b>
Dlhodobé záväzky	3 214	0,05	2 963	0,08	<b>1,085</b>
Krátkodobé záväzky	96 527	1,55	86 290	2,21	<b>1,119</b>
Krátkodobé fin. výpomoci	0	0,00	0	0,00	<b>0,000</b>
Bankové úvery	633 000	0,00	46 000	0,00	<b>13,761</b>
<b>ČASOVÉ ROZLIŠENIE</b>	<b>3 147 002</b>	<b>50,41</b>	<b>1 919 696</b>	<b>49,19</b>	<b>1,639</b>
<b>SPOLU VI A ZÁVAZKY</b>	<b>6 242 974</b>	<b>100,00</b>	<b>3 903 006</b>	<b>100,00</b>	<b>1,600</b>

#### Neobežný majetok

V neobežnom majetku je viazaných 91,39 % kapitálu. Na neobežnom majetku sa dlhodobý nehmotný majetok podieľal 0,1 %, dlhodobý hmotný majetok 95,1 % a dlhodobý finančný majetok 4,9 %. V roku 2023 obec Zálesie zaradila do majetku najmä pozemok pod základnú školu, pozemok pod budovou obecného úradu a novú budovu obecného úradu. Obec zaradila do majetku pozemky v lokalite Jágerňa, ktoré získala na základe darovacej zmluvy. Zároveň obec zaradila do majetku kotol, hasičský automobil a nákladný prívos.

Hodnota neobežného majetku sa oproti roku 2022 navýšila o 74,87 %. Hodnota neobežného majetku bola ponížená o oprávky zodpovedajúce opotrebeniu neobežného majetku.

### Obežný majetok

Podiel obežného majetku na celkovom majetku je 8,56 %, pričom oproti roku 2022 nastal pokles o 16,28 %. Tento pokles bol spôsobený najmä znížením prostriedkov na finančných účtoch.

Zásoby tvoria 8,6 % z obežného majetku, pričom nastal nárast oproti roku 2022 z dôvodu zaúčtovania vybavenia materskej školy do zásob podľa zmluvy o nenávratný finančný príspevok, prostredníctvom ktorého bola výstavba financovaná.

Krátkodobé pohľadávky tvoria 23,9 % z obežného majetku.

### Pohľadávky v EUR

Pohľadávky	Zostatok k 31.12.2022	Zostatok k 31.12.2023
Pohľadávky v lehote splatnosti	62 711,38	85 887,37
Pohľadávky po lehote splatnosti	89 914,04	41 543,83
<b>Spolu</b>	<b>152 625,42</b>	<b>127 431,20</b>

Finančné účty sa podieľajú na obežnom majetku 66,9 %. Oproti roku 2022 nastal pokles o 26,24 % spôsobený výraznými investíciami v roku 2023, ako aj použitím rezervného fondu a fondu tvoreného z poplatku za rozvoj.

### Stav na jednotlivých bankových účtoch k 31.12.2023 v EUR

Účet	Názov účtu	Stav k 31.12.2023 v EUR
1814873008/5600	Prima banka Depozit	3 698,37
1814876006/5600	Prima banka Soc. fond	3 585,11
1814872005/5600	Prima banka ŠJ	3 599,12
1814875003/5600	Prima banka bežný účet	30 582,57
4208943559/0200	VÚB bežný účet	87 317,90
4208943559/0200	VÚB rozvoj	116 268,03
4208943559/0200	VÚB rezervný fond	110 334,91
4199458358/0200	VÚB rozšírenie kapacity MŠ	0,00
<b>221</b>		<b>355 386,01</b>

### Vlastné imanie

Vlastné imanie tvorí 37,83 % celkových pasív. Najväčší podiel na vlastnom imaní má výsledok hospodárenia z minulých rokov (78,21 %)

## Závazky

Závazky sa na pasívach podieľajú 11,76 %, pričom oproti roku 2022 nastal výrazný nárast o 438,2 %. Najväčší vplyv na nárast celkových záväzkov mali bankové úvery. V roku 2023 obec čerpala úver na účely financovania kúpy pozemku pod ZŠ a kúpu novej budovy obecného úradu. K 31.12.2023 zostáva nesplatená istina vo výške 611 000 EUR. Úver na financovanie výstavby 2. budovy MŠ bude splatený v roku 2024 (zostatok k 31.12.2023 vo výške 22 000 EUR).

## Závazky v EUR

Závazky	Zostatok k 31.12.2022	Zostatok k 31.12.2023
Závazky v lehote splatnosti	88 440,57	93 757,32
Závazky po lehote splatnosti	812,15	5 983,57
<b>Spolu</b>	<b>89 252,72</b>	<b>99 740,89</b>

## Časové rozlíšenie

Položka časové rozlíšenie tvorí 50,41 % celkových pasív. Položku tvoria výnosy budúcich období, ktoré medziročne vzrástli z dôvodu obstarania majetku financovaného z nenávratného finančného príspevku (rozšírenie kapacity MŠ a dostavba jedálne) a darov (pozemky v lokalite Jágerňa).

### 3.2. Výkaz ziskov a strát v EUR

POLOŽKA	2023		2022		INDEX
	EUR	%	EUR	%	VÝVOJA 2023/2022
<b>Náklady</b>	<b>1 398 574</b>	<b>100</b>	<b>1 161 784</b>	<b>83,07</b>	<b>1,20</b>
50 - Spotrebované nákupy	167 403	11,97	143 873	10,29	1,16
51 - Služby	332 167	23,75	276 710	19,79	1,20
52 - Osobné náklady	682 322	48,79	569 186	40,70	1,20
53 - Dane a poplatky	225	0,02	118	0,01	1,90
54 - Ostatné náklady na prevádzkovú činnosť	37 380	2,67	9 746	0,70	3,84
55 - Odpisy, rezervy a OP z prev. a fin. činnosti a zúčt. Časového rozlíšenia	147 162	10,52	109 749	7,85	1,34
56 - Finančné náklady	17 411	1,24	3 626	0,26	4,80
57 - Mimoriadne náklady	0	0,00	0	0,00	
58 - Náklady na transfery a náklady z odvodov príjmov	14 502	1,04	48 774	3,49	0,30
<b>Výnosy</b>	<b>1 913 248</b>	<b>100</b>	<b>1 607 396</b>	<b>84,01</b>	<b>1,19</b>
60 – Tržby za vlastné výkony a tovar	61 569	3,22	43 631	2,28	1,41
61 – Zmena stavu vnútroorganizačných služieb	0	0,00	0	0,00	
62 – Aktivácia	2 719	0,14	0	0,00	
63 – Daňové a colné výnosy a výnosy z poplatkov	1 211 935	63,34	1 222 631	63,90	0,99
64 – Ostatné výnosy	300 106	15,69	152 233	7,96	1,97
65 – Zúčtovanie rezerv a OP z prevádzkovej a finančnej činnosti a zúčtovanie časového rozlíšenia	1 200	0,06	1 200	0,06	1,00
66 – Finančné výnosy	0	0,00	2 840	0,15	0,00
67 – Mimoriadne výnosy	0	0,00	0	0,00	
69 – Výnosy z transferov a rozpočtových príjmov v obciach, VÚC a v RO a PO zriadených obcou alebo VÚC	335 719	17,55	184 862	9,66	1,82
<b>Hospodársky výsledok / + kladný HV, - záporný HV /</b>	<b>514 674</b>		<b>445 613</b>		<b>1,15</b>

Výsledok hospodárenia za účtovné obdobie stúpol o 69 061 EUR na úroveň 514 674 EUR. Pozitívne na výsledok hospodárenia vplývalo najmä zvýšenie výnosov z daní, ktoré tvoria 63,34 % celkových výnosov. Pozitívny vplyv mali aj ostatné výnosy – všeobecná hodnota darovaných pozemkov a oprávky zodpovedajúce opotrebeniu darovaného neobežného majetku.

### 3.3. Hospodársky výsledok a jeho vysporiadanie

Za rok 2023 obec Zálesie vykázala kladný výsledok hospodárenia vo výške 514 674,12 EUR.

Obec Zálesie odporúča kladný výsledok hospodárenia za rok 2023 preúčtovať v plnej výške na účet 428 – nevysporiadaný výsledok hospodárenia minulých rokov.

## 4. Výrok audítora

### 4.1. Predmet a spôsob overenia ročnej účtovnej závierky

Overenie správnosti účtovnej závierky za rok 2023 vykonala spoločnosť PROMT AUDIT, spol. s r.o., Licencia č.: 244, v priestoroch obecného úradu v čase od 1/2024 do 5/2024.

Predmetom overenia bola účtovná závierka zostavená k 31.12.2023 v zmysle § 17 a 18 Zákona o účtovníctve č. 431/2002 Z. z. v znení neskorších predpisov, a to:

- Súvaha v plnom rozsahu k 31.12.2023
- Výkaz ziskov a strát v plnom rozsahu k 31.12.2023
- Poznámky

### 4.2. Výrok

Správa audítora o overení súladu výročnej správy Obce Zálesie s auditovanou účtovnou závierkou za rok 2023 je priložená k Výročnej správe 2023.

## 5. Zhodnotenie finančného hospodárenia obce

### 5.1 Ukazovateľ likvidity

UKAZOVATEĽ	m.j.	2023	2022	2020
Obežné aktíva	EUR	534 159	638 035	429 908
Krátkodobé záväzky	EUR	96 527	86 290	70 546
<b>Celková likvidita</b>	<b>koef.</b>	5,53	7,39	6,09

Ukazovatele likvidity označujú schopnosť transformácie majetku na peňažné prostriedky, ktorými je možné vyrovať záväzky.

Ukazovateľ celková likvidita vypovedá o vzťahu medzi obežným majetkom a krátkodobými záväzkami. Celková likvidita obce je v roku 2023 na úrovni 5,53, pričom sa oproti roku 2022 znížila. Hodnota ukazovateľa 5,53 znamená, že krátkodobé prostriedky obce kryjú krátkodobé záväzky niečo viac ako päťkrát. Pokles bol spôsobený najmä použitím finančných prostriedkov kumulovaných na bankových účtoch obce z dôvodu výrazných investícií v roku 2023. Majetok v podobe krátkodobého finančného majetku prináša obci len malý prínos. Voľné zdroje obec aktívne vkladá do majetku, ktorý ma vyšší prínos a ktorý zabezpečí tvorbu hodnoty obce z dlhodobého hľadiska.

## 5.2 Ukazovateľ daňovej sily

UKAZOVATEĽ	m.j.	2023	2022	2020
Daňové príjmy	EUR	1 262 490	1 115 502	899 335
Počet obyvateľov	počet	2 292	2 242	2 237
<b>Daňová sila</b>	<b>EUR</b>	<b>550,82</b>	<b>497,55</b>	<b>402,03</b>

Daňová sila obce interpretuje objem finančných prostriedkov plynúcich obci zo všetkých daní v prepočte na jedného obyvateľa obce. Predstavuje daňovú autonómiu obce. Daňové príjmy sú stabilným príjmom do rozpočtu obcí, a tvoria ich hlavne podielové dane a miestne dane. Daňová sila obce medziročne stúpila o 10,71 %, čo je pozitívne. Obec v roku 2023 inkasovala 550,82 EUR na jedného obyvateľa. Obec sa musí aj naďalej snažiť o lepšiu vymožitelnosť svojich daňových pohľadávok.

## 5.3 Ukazovateľ finančnej sily

UKAZOVATEĽ	m.j.	2023	2022	2020
Vlastné príjmy	EUR	2 853 060	1 229 157	943 660
Počet obyvateľov	počet	2 292	2 242	2 237
<b>finančná sila</b>	<b>EUR</b>	<b>1 244,79</b>	<b>548,24</b>	<b>421,84</b>

Finančná sila je tvorená daňovými príjmami a transfermi, ktoré obciam plynú zo štátneho rozpočtu na prenesené kompetencie. Poukazuje tiež na závislosť obcí od štátneho rozpočtu. Vývoj tohto ukazovateľa v sledovanom období nie je rovnomerný. Medziročne vzrástol o 127,05 %, čo je pozitívne. Tento nárast bol spôsobený najmä prijatím kapitálového transferu na financovanie rozšírenia kapacity MŠ a dostavby jedálne, ako aj transferov súvisiacich s migračnou a energetickou krízou. Podiel vlastných príjmov rozpočtu obce v roku 2023 stúpol a dosahuje hodnotu 1 244,79 EUR na jedného obyvateľa.

## 5.4 Ukazovateľ daňovej sebestačnosti

UKAZOVATEĽ	m.j.	2023	2022	2020
Daňové príjmy	EUR	1 262 490	1 115 502	899 335
Bežné príjmy	EUR	1 708 913	1 289 163	1 137 511
<b>Daňová sebestačnosť</b>	<b>%</b>	<b>73,88</b>	<b>86,53</b>	<b>79,06</b>

Daňová sebestačnosť obce je indikátor, ktorý vyjadruje pomer daňových príjmov obce k bežným príjmom obce. Daňové príjmy v roku 2023 tvorili 73,88 % bežného rozpočtu. Podiel daňových príjmov k bežným sa znížil, čo zapríčinilo najmä zvýšenie ostatných príjmov obce (najmä sponzorské pri príležitosti osláv sto rokov obce Zálesie). Daňové pohľadávky medziročne klesli z 150 332,31 EUR (rok 2022) na 86 670,31 EUR (rok 2023).

## 5.5 Ukazovateľ finančnej sebestačnosti

UKAZOVATEĽ	m.j.	2023	2022	2020
Daňové príjmy	EUR	1 262 490	1 115 502	899 335
Všeobecné dotácie	EUR	1 590 571	113 655	44 326
Celkové príjmy	EUR	3 998 060	1 378 139	1 145 477
Celkové výdavky	EUR	3 713 458	1 221 705	1 013 669
<b>Finančná sebestačnosť príjmy</b>	<b>%</b>	<b>71,36</b>	<b>89,19</b>	<b>82,38</b>
<b>Finančná sebestačnosť výdavky</b>	<b>%</b>	<b>76,83</b>	<b>100,61</b>	<b>93,09</b>

Spôsob výpočtu finančnej sebestačnosti vyjadruje podiel daňových príjmov obce a všeobecných dotácií na celkových príjmoch obce alebo celkových výdavkoch obce. Predstavujú objem zdrojov, ktoré môžu byť využité v rámci pridelených právomocí. Celkovo môžeme konštatovať, že obec Zálesie je ekonomicky efektívna, pretože disponuje dostatočnými vlastnými príjmami, ktoré jej zabezpečujú dlhodobú stabilitu. Obec Zálesie je finančne sebestačná, čo dokazujú hodnoty ukazovateľov, keďže ich hodnota je väčšia ako 50 %.

## 6. Perspektívy rozvoja obce v roku 2024

### 6.1 Poslanie obce

Základnou úlohou obce pri výkone samosprávy je starostlivosť o všestranný rozvoj jej územia a o potreby jej obyvateľov. Naším poslaním je vychádzať v ústrety požiadavkám občanov obce Zálesie.

## 6.2 Cieľ obce

Cieľom obce je vytvoriť úspešnú a príťažlivú obec najmä pre svojich obyvateľov, ale aj pre návštevníkov v podobe upravenej, čistej a zaujímavej lokality pre bývanie a trávenie voľného času, obec s komplexne vybudovanou infraštruktúrou a kvalitným životným prostredím.

## 6.3. Vízia obce

Našou víziou je vytvárať peknú, čistú a príťažlivú obec pre život, ktorá bude:

- dobre hospodáriacou a riadenou obcou,
- súdržnejšou, otvorenejšou a aktívnejšou obcou, uspokojujúcou záujmy občanov,
- progresívnou obcou s dobrou infraštruktúrou a udržateľnou výstavbou,
- obcou chrániacou a zveľaďujúcou si svoje prírodné a kultúrne dedičstvo,
- s primeraným nárastom počtu obyvateľov.

## 6.7. Investície

Plánované investície na rok 2025 sú vo výške 761 320 EUR.

Hlavná časť finančných prostriedkov je smerovaná na projekt rekonštrukcie verejného osvetlenia (508 000 EUR).

Ostatné položky tvoria strategické plánovania a projekty (7 000 EUR), zariadenie nového obecného úradu (56 200 EUR), rekonštrukcia a modernizácia komunikácií (100 000 EUR), vybudovanie parkoviska pri MŠ (60 000 EUR), vybavenie 3. budovy MŠ (20 000 EUR), príprava projektu výstavby základnej školy (8 000 EUR) a ukončenie projektu Živý meander (2 120 EUR).

## **7. Udalosti osobitného významu po skončení účtovného obdobia**

Obec Zálesie (žalovaný) viedla súdny spor s obchodnou spoločnosťou GLOBE International LTD, s.r.o. (žalobca) z dôvodu náhrady škody, ku ktorej malo dôjsť následkom neskolaudovania kanalizácie. Exekútor vymohol od Obce Zálesie celú exekvovanú sumu ešte pred právoplatnosťou uznesenia dovolacieho súdu o odklade vykonateľnosti vo veci samej. Okresný súd Pezinok ako súd prvej inštancie viazaný právnym názorom dovolacieho súdu rozhodol nanovo rozsudkom zo dňa 22.11.2021 právoplatne tak, že žalobu v celom rozsahu zamietol. Reflektujúc závery rozsudku Okresného súdu Pezinok predstavuje v súčasnosti exekučne vymožená pohľadávka GLOBE International LTD, s.r.o. plnenie z právneho titulu, ktorý dodatočne odpadol.

Obec Zálesie v súčasnosti vymáha prostredníctvom právneho zástupcu pohľadávku voči GLOBE International LTD, s.r.o. a to vydanie sumy 131.315,01 EUR titulom vydania bezdôvodného obohatenia a náhrady škody.

## **8. Záver**

Rok 2023 bol pre Obec Zálesie špecifický viacerými investíciami. Kumulované finančné prostriedky z minulých období obec v roku 2023 využila na financovanie dôležitých investičných projektov, ktoré budú mať za následok výrazné skvalitnenie života občanov rýchlo sa rozrastajúcej obce Zálesie.

## 9. Prílohy

1/ Účtovná závierka za obdobie 1.1.2023 -31.12.2023

2/ Správa nezávislého audítora o audite účtovnej závierky za rok 2023

V Zálesí dňa 30.05.2024

.....  
**Bc. Martina Dobrovodská**  
starosta obce